



## Uživatelská příručka Sonický elektrický zubní kartáček usmile Y1S

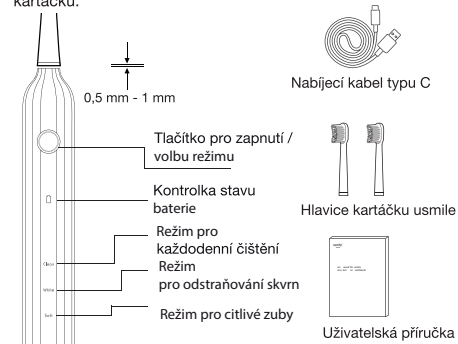
Děkujeme, že jste si vybrali sonický elektrický zubní kartáček usmile.  
Před jeho použitím si prosím pečlivě přečtěte tuto příručku. (CZ)

### Součásti balení

1. Tělo kartáčku 1 ks
2. Hlavice kartáčku 2 ks
3. Uživatelská příručka 1 ks
4. Nabíjecí kabel typu C 1 ks
5. Cestovní pouzdro 1 ks

### Popis jednotlivých dílů

1. Po nasazení hlavice zůstává mezi její spodní částí a tělem kartáčku mezera asi 0,5–1 mm, aby mohla hlavice správně vibrovat.
2. Stisknutím tlačítka pro zapnutí / volbu režimu během 4 sekund od spuštění můžete provést volbu režimu; po uplynutí 4 sekund slouží toto tlačítko k vypnutí činnosti kartáčku.



### Bezpečnostní opatření

Při používání kartáčku prosím dodržujte tato bezpečnostní opatření.

1. Výrobek má vestavěnou dobíjecí baterii. Před likvidací spotřebiče je třeba tuto baterii vyjmout. Při vyjímání baterie musí být výrobek odpojený od sítě. Baterii je třeba zlikvidovat bezpečným způsobem. Výměnu batene může provádět pouze kvalifikovaný odborník.
2. Nepoužívejte výrobek během nabíjení.
3. Výrobek nepoužívejte, pokud není nabíjecí port řádně zakrytý.
4. Nikdy neopravujte tento výrobek sami.
5. Nabíjecí kabel, který je připojený k výrobku, nesmí být umístěn ve vlhku nebo ve vodě.
6. Děti a osoby s omezenými fyzickými, smyslovými či mentálními schopnostmi nebo s nedostatkem zkušeností a znalostí mohou zubní kartáček používat pouze pod dohledem nebo pokud byly řádně poučeny o jeho bezpečném použití a jsou si vědomy souvisejících rizik. Čištění a údržbu nesmějí děti provádět bez dozoru. Výrobek není určen jako hračka pro děti.
7. Chraňte výrobek před pádem a prudkými nárazy.
8. Nepoužívejte výrobek v době, kdy se sprchujete, koupete nebo si dáváte pamí lázeň.
9. Pokud trpíte závažnou parodontitidou, podstupujete zubní ošetření nebo vás trápí nepříjemné pocity v ústech, konzultujte prosím použití předem se svým zubním lékařem.
10. K čištění výrobku nikdy nepoužívejte ředidlo, benzen, alkohol ani jiné chemikálie.
11. Pokud s používáním tohoto výrobku teprve začínáte, může se objevit slabé krvácení, protože vaše dásně ještě nejsou na podobný způsob dráždění zvyklé. Během jednoho či dvou týdnů krvácení obvykle ustane. Pokud krvácení přetrvává i po dvou týdnech, může to být způsobeno neobvyklým stavem vašich dásní. V tom případě přestaňte výrobek používat a situaci konzultujte se svým zubním lékařem.
12. Během prvních dnů používání můžete v ústní dutině pociťovat svědění. Jedná se o běžný jev, protože povrch vašeho jazyka a ústní dutiny není ještě zvyklý na vysokofrekvenční vibrace hlavice zubního kartáčku. Po několika dnech pravidelného používání pocit svědění ustane.
13. Pokud se na výrobku objeví poškození, rez, prasklina apod., ihned ho přestaňte používat.

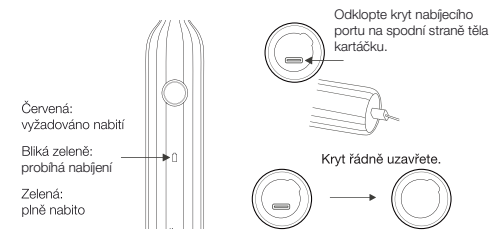
### Postup při čištění zubů



Zuby si důkladně vyčistěte. Mezi štětinami kartáčku a povrchem zubu se při čištění z vnější i vnitřní strany zubů doporučuje pro efektivnější vyčištění udržovat úhel 45°.

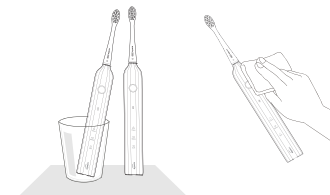
### Nabíjení

1. Kartáček je z výroby dodáván nabitý a připravený k použití.
2. Jakmile začne LED kontrolka červeně blikat, dejte kartáček co nejdříve nabít.
3. Kartáček nabíjete pomocí USB adaptéru splňujícího příslušnou normu.
4. Během nabíjení musí být kartáček umístěn v suchém prostředí.
5. Snažte se nabít kartáček dřív, než dojde k úplnému vybití baterie.



### Uskladnění

Po použití zubní kartáček otřete, visle ho postavte nebo umístěte do kelímku, uložte v suchém prostředí a chraňte před pádem.



### Informace o výrobku

Název výrobku: Sonický elektrický zubní kartáček usmile Y1S  
Značka: usmile  
Model: Y1S  
Jmenovité napětí: DC = 3,6 V  
Jmenovitý příkon: 1,2 W  
Voděodolnost: IPX7  
Kapacita baterie: 2 500 mAh  
Výrobce: Guangzhou Haoxingwan Technology Co., Ltd.  
Adresa: Room 718, No. 9, Linhe West Road, Tianhe District, Guangzhou, China  
Webové stránky: [www.mysmile.com](http://www.mysmile.com)  
Email pro poprodejní servis: [info@mysmile.com](mailto:info@mysmile.com)  
Vyrobeno v Číně.

