

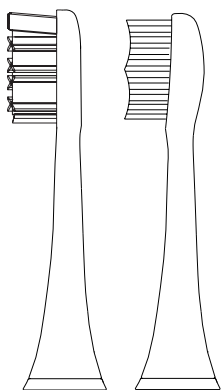
MAGNITUDAL 

UŽIVATELSKÝ
MANUÁL

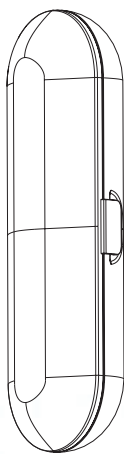


Vážená paní, vážený pane,
blahopřejeme Vám k zakoupení našeho sonic-
kého kartáčku a těšíme se, že i Vy se budete
v příštích letech jeho používání moci přesvěd-
čit, že Magnitudal patří v oblasti sonické tech-
nologie k naprosté špičce.

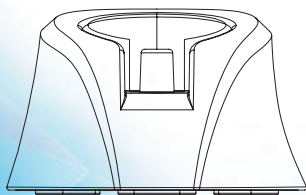
OBSAH BALENÍ



2 náhradní kartáčkové
hlavice v hygienickém
obalu



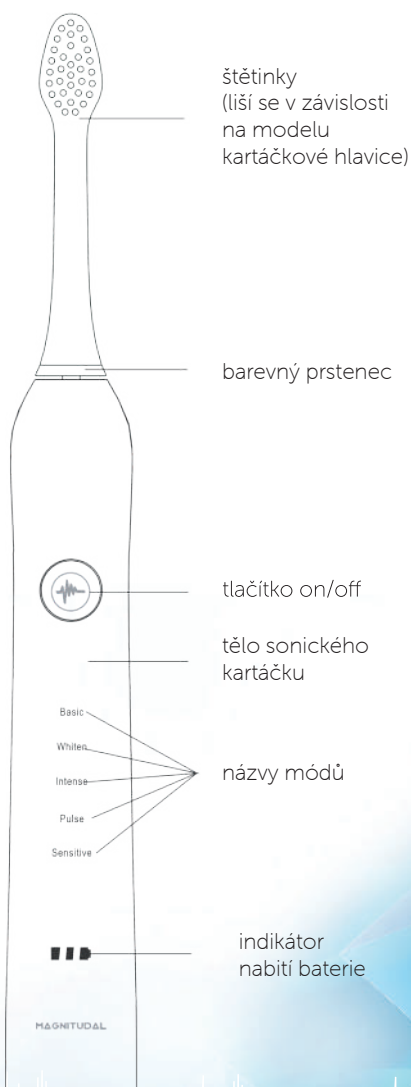
cestovní
pouzdro



dobíjecí
podstavec



POPIS SONICKÉHO KARTÁČKU



DOBÍJENÍ

Baterie se nabíjí bezkontaktně (indukčním způsobem). Stačí postavit sonický kartáček do dobíjecího podstavce.

Pro nejdelsí možnou životnost baterie není doporučeno kartáček nabíjet denně po každém použití – stačí nabíjet vždy, když indikátor baterie signalizuje nízkou úroveň nabití.

Dobíjecí podstavec mějte zapojený do elektrické zásuvky pouze po dobu nabíjení (cca 12-24 hodin). Po nabití kartáčku dobíjecí podstavec odpojte z elektrické sítě.

Při vypojování z elektrické zásuvky uchopte kabel za držadlo, nikdy netahejte za samotný kabel.

Během zapojení do elektrické sítě nesmí být dobíjecí podstavec zakryt textiliemi nebo jiným materiálem bránícím odvodu tepla.

Dobíjecí podstavec nesmí přijít do styku s vodou nebo jinými tekutinami. Čištění může být pouze suchým nebo mírně navlhčeným hadříkem. Neuchovávejte ho v koupelně či jiném vlhkém místě. Před čištěním ho vždy odpojte od přívodu elektrické energie.

Nepokládejte dobíjecí podstavec v blízkosti umyvadla, vany, dřezu nebo na jiném místě, kde by mohlo dojít k přímému kontaktu s vodou. V případě, že se tak stane, vypojte nejprve podstavec z elektrické sítě.

Nepoužívejte dobíjecí podstavec, který spadl na zem nebo byl vystaven jinému nárazu, vlhkosti nebo teplotám nad 40 °C, a to i v případě, že nejeví známky poškození. Odešlete podstavec ke kontrole/opravě autorizovanému servisu (viz strana 10).

Skladujte dobíjecí podstavec mimo dosah dětí.

BEZPEČNOSTNÍ POKYNY

Uchovávejte kartáček, jeho příslušenství i obalový materiál mimo dosah dětí mladších 4 let věku.

Sonický kartáček nebo jeho příslušenství sami nerozebírejte – veškeré případné opravy svěďte autorizovanému servisu.

Nevystavujte kartáček teplotám vyšším než 40 °C. Omývejte proudem teplé (nikoli horké) vody.

Nepoužívejte kartáček ani jeho příslušenství, pokud jeví známky poškození.

Pokud vám kartáček spadne na zem, nepoužívejte danou kartáčkovou hlavici, i kdyby nejevila žádné známky poškození. Vyměňte ji za novou hlavici.

Používejte pouze příslušenství z oficiální distribuce Magnitudal.

Výrobce ani prodejce neodpovídá za materiální škody, újmy na zdraví a další rizika plynoucí z používání sonického kartáčku a jeho příslušenství v rozporu s pokyny uvedenými v tomto uživatelském manuálu.

OBECNÉ POKYNY

Pokud jste v uplynulých 2 měsících prodělali stomatologický zákrok nebo trpíte nadměrnou krvácivostí dásní nebo jinými dentálními obtížemi, poradte se o užívání sonického kartáčku s Vaším zubařem.

Pokud máte zabudovaný srdeční implantát (kardioverter-defibrilátor), poradte se o užívání sonického kartáčku s Vaším lékařem.

Kartáček není vhodný pro děti mladší 6 let.

Osoby se sníženými kognitivními schopnostmi a děti starší 6 let smí kartáček používat pouze pod dohledem. Dobíjení kartáčku a výměnu kartáčkové hlavice by vždy měla provádět dospělá osoba.

POUŽITÍ

Hodinu před čištěním zubů nejezte ani nepijte nic kyselého. Umožníte tak remineralizaci zubní skloviny a zvýšíte její odolnost vůči mechanickému otěru.

Před prvním použitím vyjměte kartáčkovou hlavici z hygienického obalu a omyjte proudem teplé vody, stejně tak tělo kartáčku (je vodotěsné).

Nasadte kartáčkovou hlavici na osten těla kartáčku a jemně dotlačte nadoraz (mezi kartáčkovou hlavici a tělem kartáčku by tak měla zůstat štěrbina asi 1 mm).

Naneste na kartáčkovou hlavici malé množství zubní pasty. Vyhněte se používání zubních past obsahujících pevné částičky.

Vložte kartáček do úst, pak teprve zapněte tlačítkem on/off. Opakovaným zmáčknutím tlačítka zvolíte další mód.

V několika málo prvních dnech používání sonické technologie může čištění zubů provázet pocit šimrání nebo nezvyklého vrnění v ústech. To je zcela v pořádku. Vaše ústa si po několika použitích na sonický kartáček „zvyknou“ a pocit šimrání zcela odezní. Nezvyklý pocit v prvních dnech používání můžete omezit tím, že důkladně opláchnete kartáčková vlákna teplou vodou (dočasně tím ještě více změknou) a také používáním módu BASIC nebo SENSITIVE.

Přiložte kartáček do štěrbin mezi zubem a dásní v úhlu asi 45° a jemnými pohyby postupujte k okraji zubu. Takto vystřídejte z vnitřní i vnější strany všechny zuby jedné poloviny čelisti. Nakonec přejeďte kartáčkem po kousacích plochách.

Zabudovaný časovač indikuje přesun na další polovinu čelisti krátkým přerušením vibrací každých 30 sekund. Celková doba čištění by tak měla být 2 minuty. Poté se kartáček sám vypne.

Při čištění zubů nevyvíjejte tlak.

Po každém použití opláchněte kartáček i hlavici a oklepejte přebytečnou vodu. Kartáček skladujte na místě s přístupem vzduchu tak, aby hlavice mohla vždy zcela vyschnout.

Neuchovávejte nedoschlé hlavice v uzavřeném cestovním pouzdře na dobu delší než je nutné k jejich přepravě.

MOŽNÉ POČÁTEČNÍ OBTÍŽE

I při správném čištění zubů může v začátcích užívání sonického kartáčku dojít ke krvácení dásní. V drtivé většině případů je to způsobeno tím, že sonickou technologií vytvořená směs pasty, vody a slin čistí i místa, kam se ruční zubní kartáček nedostane. Na těchto místech bují kolonie bakterií způsobujících zánět. Zánět vyvolává překrvení dásní, které pak při čištění klasickými mezizubními kartáčky či sonickou technologií krvácí.

Pokud se u Vás tyto příznaky vyskytnou, dodržujte v prvních týdnech následující pravidla:

- používejte minimálně jednou denně klasické ruční mezizubní kartáčky
- vyhněte se používání módů Intense a Whiten
- používejte hlavici MagniCarbon
- používejte sonický kartáček pouze 1 minutu ráno a 1 minutu večer

Po několika dnech či týdnech dodržování těchto pravidel začne zánět dásní ustupovat a krvácení by se nemělo vyskytovat ani při používání intenzivnějších módů. Pokud ano, poraďte se o dalším postupu se svým zubařem.

U demineralizovaných zubů může zpočátku dojít ke zvýšení citlivosti. Tak tomu bývá i při důkladnějším čištění ručním zubním kartáčkem. Lze tomu předejít tím, že hodinu před čištěním zubů nebudete jíst ani pít nic sladkého nebo kyselého. Vyhněte se také použití abrazivních zubních past a používejte kartáčkovou hlavici MagniCarbon, která má nejjemnější štětinky. U zubů silně narušených demineralizací může precitlivělost přetrvávat i pokud dodržujete výše uvedené postupy. V tom případě se o vhodném postupu poraďte se svým zubařem.

POPIS HLAVIC, KTERÉ LZE DOKOUPIT:



MagniSynchro:
nejúčinnější
kombinace štětín
pro optimalizaci
sonické technologie



MagniSwift:
tužší štětiny pro
efektivní každodenní
čištění



MagniCarbon:
nejjemnější hlavice
pro citlivé zuby
a dásně



MagniSweep:
optimálně vyvážený
poměr šetrnosti
a účinnosti

Hlavice MagniSweep a MagniCarbon jsou osazeny masážním povrchem pro čištění vnitřní strany tváře přiléhající k dásním.

POPIS JEDNOTLIVÝCH MÓDŮ

BASIC (31 000 vibrací za minutu)
Základní čistící mód.

WHITEN (41 000 vibrací za minutu)
Každodenní prevence vytváření barevných pigmentů na povrchu zubů.

INTENSE (48 000 vibrací za minutu)
Nejvýkonnější mód na usazený zubní plak.

PULSE (plynulé střídání rychlosti)
Vhodný pro odstranění plaku z mezizubních zaoblení.

SENSITIVE (nejjemnější mód)
Díky sníženému rozkmitu a frekvenci vibrací je tento mód nejlepší volbou pro první dny používání sonického kartáčku a dále pro citlivé zuby nebo dásně.



REKLAMACE A SERVIS ZAŘÍZENÍ

Veškeré záruční a pozáruční opravy a kontroly objednávejte na: servis@magnitudal.cz

RECYKLACE

Obal kartáčku a obal příslušenství je vyroben z recyklovatelného materiálu.

Dobíjecí podstavec a tělo sonického kartáčku zlikvidujte jako elektroodpad. Tělo sonického kartáčku obsahuje lithiové baterie.



WWW.MAGNITUDAL.CZ

